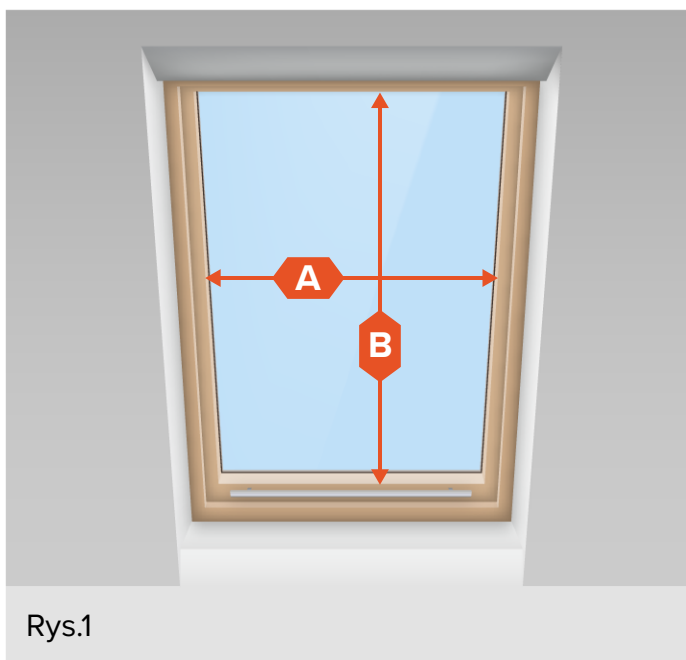


Instrukcja pomiaru rolety materiałowej dachowej Livani™

Poniżej znajdziesz wskazówki, jak postępować w przypadku konfiguracji rolety konkretnego producenta okien.

1. Rolety kompatybilne z oknami dachowymi Velux®, Fakro, Rooflite, Dakstra, Okpol.



1. Wybierz nazwę producenta z listy w konfiguratorze.

! Wymiary podajemy w milimetrach (mm)



2. Zmierz odległości pomiędzy wewnętrznymi krawędziami skrzydła okiennego (Rys.1).

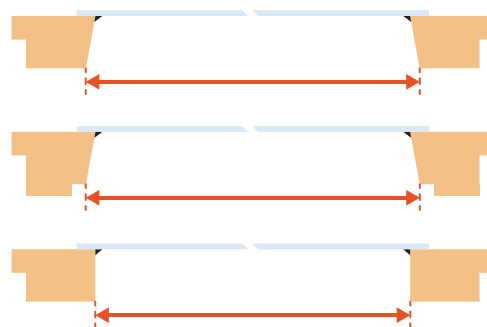
szerokość = A
wysokość = B

Uwaga!

Upewnij się, że w polu pomiarów nie wystają żadne elementy. Uniemożliwiłyby to montaż rolety.

Punkty pomiaru dla różnych przekrojów profili skrzydła okiennego

 rama okienna  szyba



2. Rolety kompatybilne z oknami dachowymi Roto.

Jeżeli posiadasz okna marki ROTO:

1. Znajdź numer swojego okna na tabliczce znamionowej (Rys.2), następnie odszukaj go w konfiguratorze i wybierz.

2. Wybierz w konfiguratorze typ okna: okno PCV / okno drewniane

3. Zmierz odległości pomiędzy wewnętrznymi krawędziami skrzydła okiennego (Rys.1) i wprowadź je do konfiguratora.

ROTO



Rys.2